



VIGIA

TAPA CUBREROTOR, CURVA DE ALUMINIO, ROTOR
BAJADAS Y MAS.




IMAGEN	CODIGO	TIPO
	9037/9	Tapa cubrerotor cromada bsp 3/8"
	9073/9	Tapa cubrerotor cromada sistema interno
	7003/7	Taza roscada universal para vigia
	9044/9	Rotor npt 3/4" corto
	9045/9	Rotor npt 3/4" metalico
	9046/9	Rotor sistema interno
	9059/9	Prolongador soporte rotor 20mm npt 3/4x14
	9058/9	Terminal de acoplamiento a rotor
	9065/9	Niple rotor m11 x 1/2"











IMAGEN	CODIGO	TIPO
	9039/9	Valvula de inflado corta
	9038/9	Valvula de inflado larga
	9043/9	Acople "U" a neumatico
	9056/9	Valvula de conexión extremo tubo 5/16"
	9057/9	Valvula de conexión fija 5/16
	9042/9	Acople carroceria 86mm doble salida 5/16
	9041/9	Acople carroceria 86mm redondo
	9072/9	Union Te 5/16"
	9107/9	Conector codo NF 7/16 x 5/16
	9113/9	Soporte acople carroceria 21x10mm agujero 11.5mm de aluminio






IMAGEN	CODIGO	TIPO
	<p>9139/9</p>	<p>Arosello para conector codo</p>
	<p>9049/9</p>	<p>Conector superior 1/4</p>
	<p>9048/9</p>	<p>Conector inferior 1/4</p>
	<p>9050/9</p>	<p>Conector con valvula de inflado 30cm</p>
	<p>9051/9</p>	<p>Conector con valvula de inflado 50cm</p>

















IMAGEN	CODIGO	TIPO
	<p>9053/9</p>	<p>Caño de aluminio bajada c/conectores 42cm</p>
	<p>9054/9</p>	<p>Caño de aluminio bajada c/conectores 55cm</p>
	<p>9055/9</p>	<p>Caño de aluminio bajada con conectores 65cm</p>
	<p>9047/9</p>	<p>Curva de aluminio-bajada con conectores</p>
	<p>9104/9</p>	<p>Curva de acero sistema reforzado</p>
	<p>9105/9</p>	<p>Resorte conector 15x90 sistema reforzado</p>
	<p>9109/9</p>	<p>Tuercas plastica cromada fijación curva cubrerotor bsp 3/8"</p>
	<p>9108/9</p>	<p>Arandela de traba estriada</p>

IMAGEN	CODIGO	TIPO
	<p>9063/9</p>	<p>Soporte rotor estrella 170mm perforada a 115,140 y 148</p>
	<p>9060/9</p>	<p>Soporte rotor doble "T" 210mm</p>
	<p>9062/9</p>	<p>Soporte rotor disco 215</p>
	<p>9061/9</p>	<p>Soporte rotor disco 280mm</p>
	<p>9074/9</p>	<p>Bulon de fijacion tapa cubrerrotor NF 1/2"</p>

IMAGEN	CODIGO	TIPO
	9063/9	Soporte rotor estrella 170mm perforada a 115,140 y 148
	9060/9	Soporte rotor doble "T" 210mm
	9062/9	Soporte rotor disco 215
	9061/9	Soporte rotor disco 280mm
	9074/9	Bulon de fijacion tapa cubrerrotor NF 1/2"

IMAGEN	CODIGO	TIPO
	9040/9	Tuerca fijacion tubo 1/4"
	9066/9	Tapon NF 3/8"
	9069/9	Tapon NF 7/16"
	9068/9	Tuerca fijacion tubo 5/16
	9071/9	Anillo del conector
	9067/9	Tubo 1/4" por metro
	9106/9	Tubo 5/16" por metro
	9052/9	Tubo espiralado 5/16"
	9064/9	Resorte valvula de conexión 5/16